

The image shows a screenshot of the Digital Gujarat website. The browser address bar displays "https://www.digitalgujarat.gov.in". The website header includes the "Digital Gujarat" logo and a navigation menu with icons for Services, Employment, Revenue, Panchayat, Student Corner, Tourism, and Contact. A "Login" button is visible in the top right corner, with an orange arrow pointing to it and a red box containing the text "લોગીન કરો" (Login). Below the header is a large image of the Mahatma Mandir auditorium, with a search bar overlaid on it containing the text "Mahatma Mandir".

<http://www.digitalgujarat.gov.in/> પર લોગીન કરો

## Citizen Login / Registration

## Office Login

## School Login / Institution Login

## Registered User

Registered users can login to access their account

Login Using :

Select

User Name

Password




Captcha

81ea9

Refresh

Login

Forget Password? [Click here](#)ઓફીસ લોગીન  
પર ક્લિક કરો.

- For Academic Year 2018-19 (Pre-Metric Only) Date is extended till 30/11/2018 to complete Pre-Metric Scholarship pending work of Year 2018-19. ([For more Detail Click here](#)) 
- filling post metric scholarship forms for academic year 2018-19 is open for sc/st/obc students. (last date for application is 15/02/2019) ([for more detail click here](#)) 
- Post Matric Scholarship Important Notice. ([For more Detail Click here](#)) 
- Post Metric Scholarships Guideline for Scheduled Caste, SEBC and ST Students Only.
  - [Click here For SC Students](#)
  - [Click here For SEBC Students](#)
  - [Click here For ST Students](#)

## New User :

ત્યાહરબાદઓફીસ લોગીન પર ક્લિક કરો

Welcome to SSO!

(How to Install Security Certificate)

Install Security Certificate

Use a valid username and password to gain access.

Forgot Password ?

Unblock User

Request to create new user (For GOVT users only, not for public)

### login

Username

Password

spXy0k Enter text as shown

Login...

Change Password User Profile

Change/Verify your Mobile No./eMail

Link your Aadhar number



ગ્રામ્ય લેવલનો યુઝર  
વી.સી.ઇ./ત.ક.મંત્રીનો આઇ.ડી. લોગીન  
કરો.






→ Please do your mobile number verification by clicking on VERIFY YOUR MOBILE NUMBER button in the login screen. (તમારા મોબાઇલ નંબરની ચકાસણી લોગીન સ્ક્રીન પર આવેલ VERIFY YOUR MOBILE NUMBER બટન પર ક્લિક કરીને કરો.)



ત્યારબાદ આર.ઓ.આર કે જન્મ -મરણનો આઇ.ડી. પસવર્ડ એન્ટર કરો.

Financial Year: Log Out  Setting 

 Digital Gujarat Application PM Kisan Scheme MIS Report Report  Home



Office: ગ્રામ પંચાયત NASARPORE User Name:  Vinbhai Vechanbhai Designation: VCE (PVT) Last Login : 08/02/2019 19:32:12

---

**PM Kisan Scheme પર કલિક કરો.  
જેમાં, નવી અરજી માટે New  
Application કલિક કરો.**

View Digital Gujarat GR Digital Gujarat GR

News

About Gujarat Services State   Department of Science & Technology Government of Gujarat

Gujarat at a Glance Citizen Services Acts & Rules

Gujarat History Business Services Budget

ત્યારબાદ પર મુજબ કલિક કરી નવી એપ્લિકેશન કલિક કરો.



Office: ગામ પંચાયત NASARPORE

User Name: Vasava Bipinbhai  
Vechanbhai

Designation: VCE (PVT)

Last Login : 08/02/2019 19:36:40

Service Name :- Pradhan Mantri Kisan Samman Nidhi Scheme

Request For New Application

આ પેજ ઓપન થયા પછી અહી  
ક્લિક કરો.

RequestID:

Land Detail

Khatedar Details

Bank Details

Family Member Details

Attachment

District\*

Surat

Taluka\*

ઉમરપાલ

Village\*


Select Village

KhataNo\*

Show

ત્યારબાદ Request For New Application પર ક્લિક કરો.

ત્યારબાદ નીચે મુજબ પેજ ઓપન થશે.



Office: ગ્રામ પંચાયત NASARPORE

User Name: Vasava Bipinbhai  
Vechanbhai

Designation: VCE (PVT)

Last Login : 08/02/2019 19:36:40

## Service Name :- Pradhan Mantri Kisan Samman Nidhi Scheme

[Request For New Application](#)

RequestID: 181911000000104-0-

ત્યા રબાદઆપના તાલુકાના ખાતા મુજબની  
ડેટા એન્ટ્રીઆર કરો.

Land Detail(Pending)

Khatedar Details(Pending)

Bank Details(Pending)

Family Member Details(Pending)

Attachment

District\*

Surat

Taluka\*

ઉમરપાલ

Village\*

Select Village

KhataNo\*

[Show](#)

ત્યા રબાદ ગામ સીલેક્ટકરી ખાતા નં. આપીને નીચે મુજબનું પેજ ઓપન થશે.

**Land Detail(Pending)**
**Khatedar Details(Pending)**
**Bank Details(Pending)**
**Family Member Details(Pending)**
**Attachment**

District\*  **1-સ્ટે.૫**  
 Taluka\*  **૨-સ્ટે.૫**  
 Village\*  **૩-સ્ટે.૫**   
 KhataNo\*  **૪-સ્ટે૫** **૫-સ્ટે૫**

Survey Details

Sr.No	Survey No	Survey No(પૈકી)	Area(Hector)
1	101		0.0202

## Holder Details

Sr No	Name	Entry No	Head of Farmer Family
1	કેસાભાઇ હેરીઆભાઇ	1089	<input type="checkbox"/>
2	દીપસીંગ હેરીઆભાઇ	1089	<input type="checkbox"/>
3	મારગીબેન હેરીઆભાઇ	1089	<input type="checkbox"/>

ત્યા રબાદ સ્ટે,૪-૫,૩,૪,૫ચેક કરી  
સેવ અને નેકક્ષ આપો.આગળ  
વધતા રહો.

ત્યા રબાદ ૧,૨,૩,૪,૫સ્ટે પફોલો કરી ડેટા એન્ટી કરો.